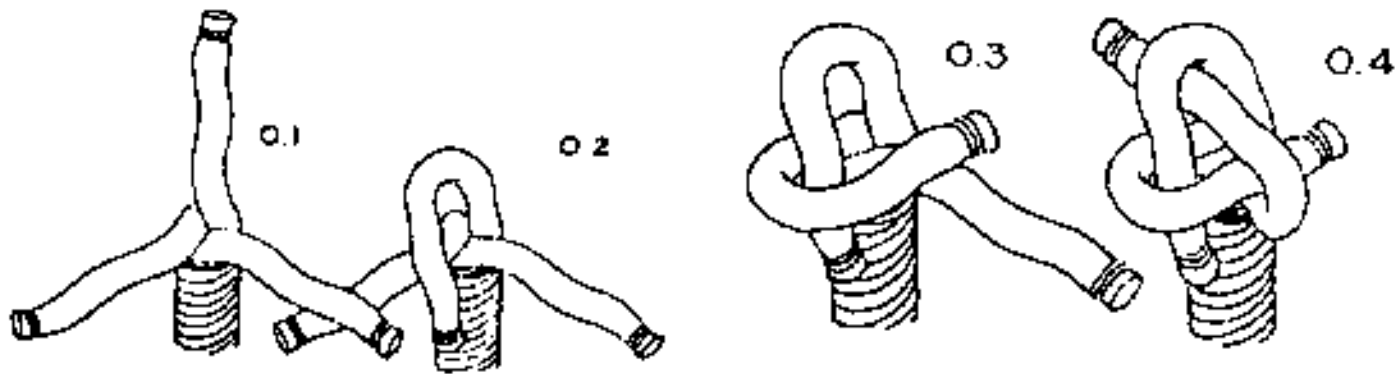


織結 (SPLICINGS)

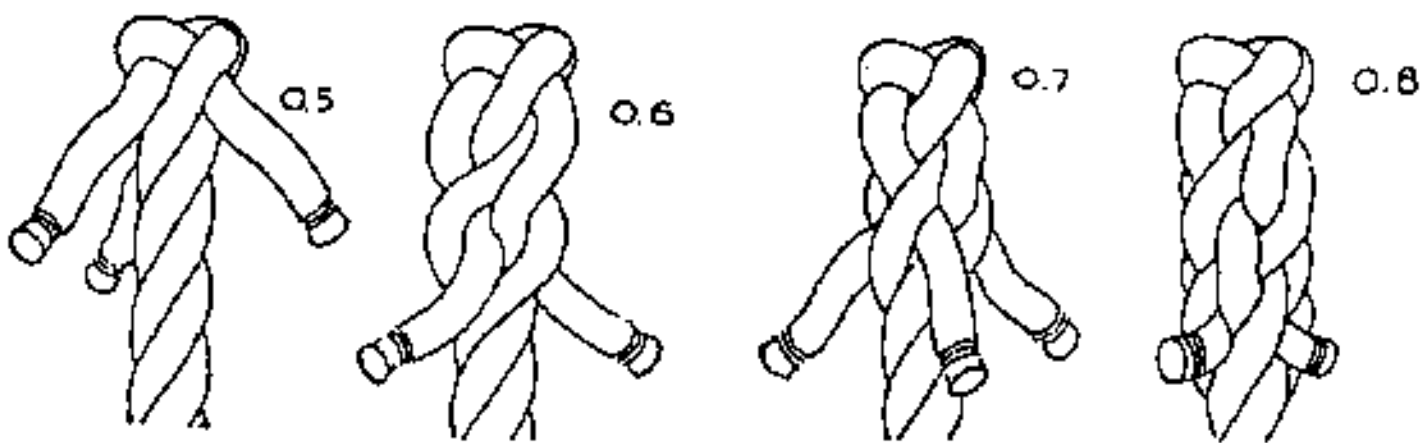
皇冠結 (CROWN KNOT)

此結不能稱得上為一個完整的繩結，它本身是沒有用途，其作用只為回織結作為開端，將分開之三股繩暫時連起，而要完成回織結，又必定要認識此結。



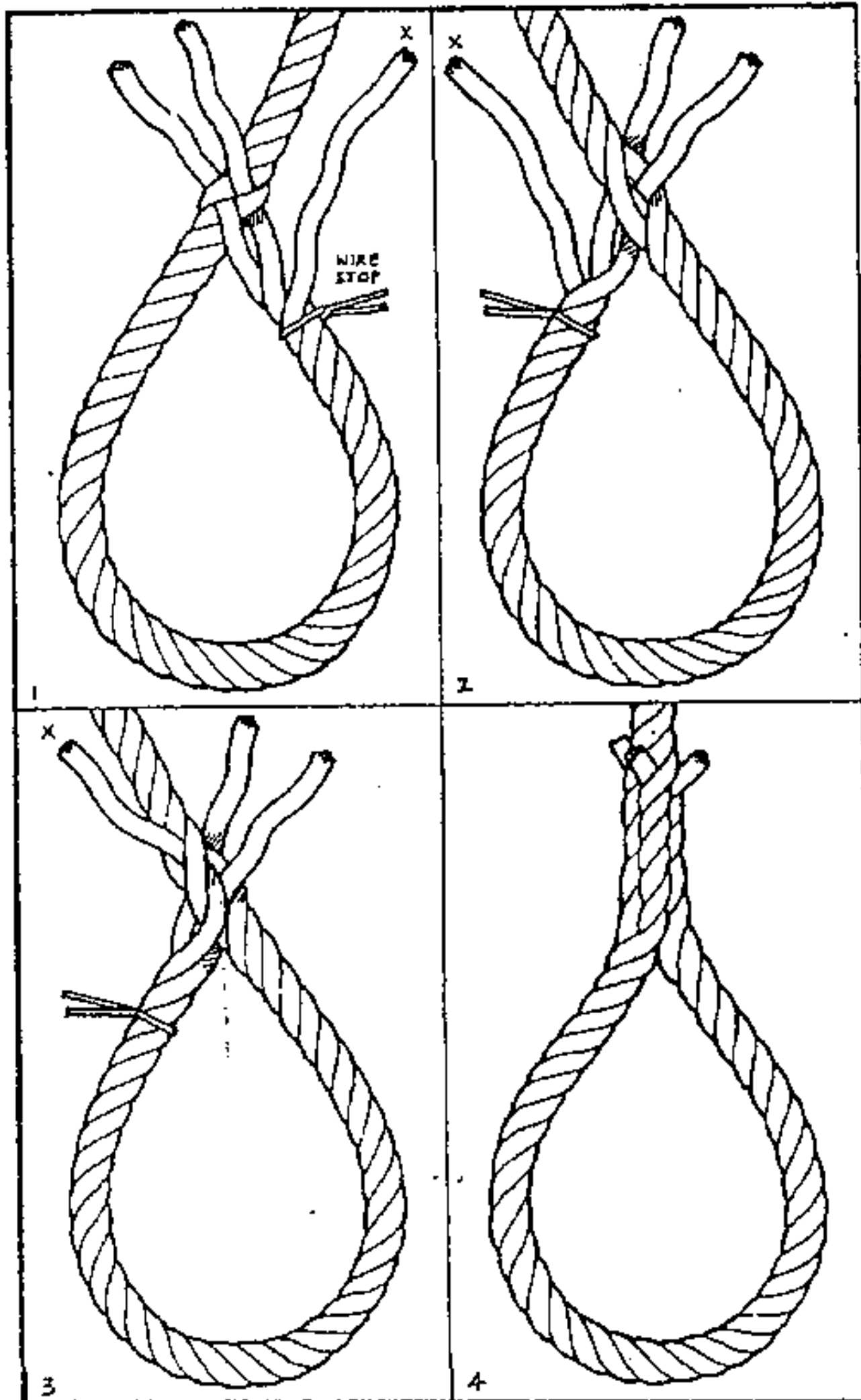
回織結 (BACK SPLICE)

此結之作用為向使用者提出警告，此三股繩端達到分離階段而須加以保養，但以此代替繩繫之用，結法首先結一皇冠結，然後將B股穿入繩身，鬆開的其中一股，而A股則穿過B股所穿過繩身左方，然後再將C股繩穿入A股所穿過繩身左方，便成初步之回織結，再穿所剩下之繩全部穿妥即成。



鳳眼織結 (EYE SPLICE)

此結用途廣，可用於鋼纜上，船隻停泊碼頭時用以套在碼頭旁之碼頭簷用，結法先把繩頭的股繩鬆開三至四轉，然後用繩紮實P部，以防股繩繼續鬆散，預好繩眼大小後反扭繩身，以B股穿入繩身鬆開其中一股，而A股則穿過B股所穿過繩身左方，然後把整個繩圈反過來，並以C股穿入D股，穿法是由下向上，由右至左，完成了開端的結紮法後，可以把紮實P部之繩解開，然後用隔一條股繩的穿插入繩身的方法，重覆數次，直至全部穿插完成為止。



短織結 (SHORT SPLICE)

結法應先須把要接駁的兩繩相對，股繩散開，把各股繩交叉地合併，合併後以幼繩綁著中間，然後把A股跨過D股穿入E股，B股跨過E股穿入F股，C股跨過F股穿入D股，最後是交替地把A、B、C股隔著繩D、E、F股穿插便可，另一端也是這樣穿插，便完成的短織結。

是一個最良好的繩纜接駁方法，但只限於三股和四股的絞繩，它同樣擁有極高的“負荷力”高達90%。

